

WD_BLACK™



MANUALE UTENTE



WD_BLACK™ D50 GAME DOCK NVMe™ SSD

COLLEGA, COMANDA E CONTROLLA

Collegamento semplificato, ingombro minimo e tempi di configurazione ridotti: con un solo cavo Thunderbolt™ 3 puoi collegare il laptop a un monitor aggiuntivo in 5K da 60 Hz e a periferiche come mouse, tastiera, cuffie ed Ethernet, per un'esperienza di gioco completamente immersiva. Non perdere neanche un secondo dell'azione: con la ricarica pass-through fino a 87 W, il tuo laptop funzionerà sempre alla massima potenza mentre giochi.

I LUNGI TEMPI DI CARICAMENTO SONO UN VECCHIO RICORDO

Potenzia il tuo laptop, aumenta la velocità di trasferimento ed entra più velocemente nel gioco con questa unità di storage ad alte prestazioni. La tecnologia NVMe™ consente di raggiungere velocità di 3000 MB/s in lettura e di 2500 MB/s in scrittura: i lunghi tempi di caricamento saranno un vecchio ricordo.¹

AUMENTA LA CAPACITÀ, CONQUISTA PIÙ VITTORIE

Con 2 TB⁴ di storage puoi archiviare fino a 50 giochi⁵, così potrai salvare i tuoi titoli preferiti e avere comunque spazio per le novità. Basta sacrificare i tuoi giochi solo per fare spazio!

ILLUMINA LA TUA POSTAZIONE CON LUCI RGB

Migliora la tua postazione di gioco personalizzandola con luci RGB che puoi regolare dal software WD_BLACK™ Dashboard (solo Windows®). Metti in luce il tuo stile scegliendo tra i vari colori e i 13 diversi effetti LED.

OTTIMIZZATA CON IL SOFTWARE WD_BLACK™ DASHBOARD

Tieni tutto sotto controllo con il software WD_BLACK™ Dashboard: monitora lo stato dell'unità e ottimizza le prestazioni grazie alla modalità gaming per sfruttare tutta la potenza possibile durante le sessioni più intense.

WD_BLACK™ D50 GAME DOCK

COLLEGA, COMANDA E CONTROLLA

Collegamento semplificato, ingombro minimo e tempi di configurazione ridotti: con un solo cavo Thunderbolt™ 3 puoi collegare il laptop a un monitor aggiuntivo in 5K da 60 Hz e a periferiche come mouse, tastiera, cuffie ed Ethernet, per un'esperienza di gioco completamente immersiva. Non perdere neanche un secondo dell'azione: con la ricarica pass-through fino a 87 W, il tuo laptop funzionerà sempre alla massima potenza mentre giochi.

ILLUMINA LA TUA POSTAZIONE CON LUCI RGB

Migliora la tua postazione di gioco personalizzandola con luci RGB che puoi regolare dal software WD_BLACK™ Dashboard disponibile per il download (solo Windows®). Metti in luce il tuo stile scegliendo tra i vari colori e i 13 diversi effetti LED.

OTTIMIZZATA CON WD_BLACK™ DASHBOARD

Tieni tutto sotto controllo con il software WD_BLACK™ Dashboard disponibile per il download: monitora lo stato dell'unità e ottimizza le prestazioni grazie alla modalità gaming per sfruttare tutta la potenza possibile durante le sessioni più intense.


WD_BLACK™

WD_BLACK D50 GAME DOCK / WD_BLACK D50 GAME DOCK CON CONNETTORI PER STORAGE SSD NVMe

Porta Gigabit Ethernet: questa porta Ethernet supporta 1000BASE-T così come definito dallo standard IEEE 802.3ab.

USB Type-A: queste porte supportano SuperSpeed USB da 10 Gbps e una potenza massima di 7,5 watt.

Connettore di alimentazione per l'alimentatore da 180 watt (19,5 VCC/9,23 ACC) incluso.



Thunderbolt 3: la porta contrassegnata dalla dicitura **87 W a PC** supporta i seguenti protocolli: Thunderbolt 3, DisplayPort 1.4 e SuperSpeed USB da 10 Gbps. Con l'utilizzo di un cavo Thunderbolt 3, questa porta può fornire fino a 87 watt di alimentazione a un computer host.

Ventola intelligente: per il raffreddamento attivo.

Thunderbolt 3: questa porta supporta i seguenti protocolli: Thunderbolt 3, DisplayPort 1.4 e SuperSpeed USB da 10 Gbps. Questa porta fornisce fino a 15 watt di potenza.

USB Type-C™: questa porta supporta SuperSpeed USB da 10 Gbps e una potenza massima di 15 watt.

DisplayPort™: questo connettore DisplayPort supporta il connettore DisplayPort standard da 20 pin e le specifiche della versione 1.4³.


USB Type-C™: questa porta supporta SuperSpeed USB da 10 Gbps e una potenza massima di 15 watt.

USB Type-A: questa porta supporta SuperSpeed USB da 10 Gbps e una potenza massima di 7,5 watt. È anche una porta di ricarica dedicata che continua a caricare il dispositivo anche quando la docking station non è connessa a un host o ha la batteria scarica.

non far cadere **Audio IN/OUT:** questo jack audio da 3,5 mm può essere connesso a un auricolare con microfono integrato.

LED anteriore: questo LED indica lo stato del dispositivo.

LED RGB: le impostazioni delle luci LED RGB possono essere controllate tramite il software WD_BLACK Dashboard (solo Windows®).



ACCESSO ALL' ASSISTENZA ONLINE

Visitare il sito Web di assistenza ai prodotti all'indirizzo support.wdc.com e scegliere un argomento tra i seguenti:

- **Registrazione:** è possibile registrare il prodotto WD, quindi ottenere gli aggiornamenti più recenti e conoscere le offerte speciali all'indirizzo register.wdc.com
- **Download:** è possibile scaricare software e aggiornamenti per il prodotto WD all'indirizzo support.wdc.com/downloads
- **Assistenza via e-mail:** è possibile ottenere assistenza tecnica o di altro tipo via e-mail all'indirizzo support@wdc.com
- **Garanzia e servizi RMA:** è possibile ottenere informazioni sulla garanzia, sulla sostituzione dei prodotti (RMA), sullo stato RMA e sul ripristino dati all'indirizzo support.wdc.com/warranty
- **Knowledge Base:** è possibile ricercare per parola chiave, frase o Answer ID all'indirizzo support.wdc.com/knowledgebase

CONTENUTO DEL KIT

La confezione per la vendita include i seguenti articoli:

- WD_BLACK D50 Game Dock con funzionalità per storage SSD NVMe o WD_BLACK D50 Game Dock, a seconda del modello acquistato.
- Cavo Thunderbolt™ 3
- Alimentatore da AC a CC
- Guida rapida di installazione

PRECAUZIONI PER L'USO

I prodotti WD_BLACK sono strumenti di precisione e devono essere utilizzati con cura. Possono subire danni se maneggiati con poca attenzione o se subiscono urti o vibrazioni. Osservare sempre le seguenti precauzioni:

- Non far cadere né scuotere il dispositivo.
- Non utilizzare questo prodotto come dispositivo portatile.
- Non ostruire le prese d'aria del case.
- Utilizzare sempre questo dispositivo con la specifica unità di alimentazione.

COMPATIBILITÀ CON I SISTEMI OPERATIVI²

WD_BLACK D50 Game Dock e WD_BLACK Game Dock con storage SSD NVMe sono compatibili con Windows 10™ (64 bit) e macOS 10.13+.

LED ANTERIORE

Quando è attivo, il LED anteriore sul dispositivo si illumina di una luce bianca. Il LED può essere acceso, spento o lampeggiare secondo un certo ritmo per indicare una particolare "Condizione del sistema". Qui sotto è illustrato un elenco di "Condizioni del sistema".

COMPORTAMENTO DEL LED	COLORE DEL LED	CONDIZIONI DEL SISTEMA
Nessun indicatore LED acceso	Off	L'alimentazione è spenta o disconnessa, oppure l'host Thunderbolt 3 non è connesso.
Luce fissa (non lampeggiante)	Bianco	Il dispositivo è acceso e pronto (è connesso a un host Thunderbolt 3).
Ritmo lampeggiante veloce	Bianco	Trasferimento dei dati allo storage interno (disponibile solo su WD_BLACK Game Dock con storage SSD NVMe)

CONNETTORE DI ALIMENTAZIONE E ALIMENTATORE

WD_BLACK D50 Game Dock e WD_BLACK D50 Game Dock con dispositivo di storage SSD NVMe include un alimentatore normalizzato per 180 watt (19,5 VCC/9,23 ACC) e il cavo di alimentazione applicabile alla regione.


NOTA: L'unità di alimentazione da 180 watt inclusa è progettata per fornire l'alimentazione elettrica CC al dispositivo e fino a 87 watt di alimentazione pass-through ai computer che supportano la ricarica mediante Thunderbolt 3.

WD_BLACK™

CONNESSIONE DEL DISPOSITIVO

Prima di iniziare, assicurarsi che il computer sia acceso e che il sistema operativo sia interamente caricato e pronto per l'installazione dell'hardware e del software. Successivamente, continuare con questi passaggi.

1. Collegare l'unità di alimentazione da 180 watt inclusa a WD_BLACK D50 Game Dock.
2. Collegare il dispositivo WD_BLACK D50 Game Dock al computer utilizzando il cavo Thunderbolt 3 incluso e il connettore con la dicitura **87 W A PC**.
3. Collegare le periferiche che verranno utilizzate.
4. Ora che il dispositivo è fisicamente collegato all'alimentazione e al computer, continuare con la configurazione del software e installare il software WD_BLACK Dashboard (solo Windows®).
 - a. Per i dispositivi WD_BLACK D50 Game Dock che non dispongono di un'unità di storage preinstallata, scaricare il software dall'indirizzo: www.wdblack.com/d50gamedock
 - b. Per i dispositivi WD_BLACK D50 Game Dock che includono l'unità di storage SSD NVMe, installare WD_BLACK Dashboard dal dispositivo.
5. Registrare WD_BLACK D50 Game Dock all'indirizzo register.wdc.com.
6. WD_BLACK D50 Game Dock è ora pronto per essere utilizzato.



COMPATIBILITÀ CON I MONITOR

Quando si utilizzano i connettori DisplayPort e Thunderbolt 3 su WD_BLACK D50 Game Dock, è supportata la configurazione con monitor singolo o doppio. Se i monitor non dispongono di una porta DisplayPort o Thunderbolt 3, utilizzare sempre cavi o connettori attivi.

La tabella seguente riporta le configurazioni di visualizzazione e risoluzione supportate da WD_BLACK D50 Game Dock.

CONFIGURAZIONE DEL MONITOR	RISOLUZIONE	FREQUENZA DI AGGIORNAMENTO
Monitor singolo	fino a 5K	60 Hz
Due monitor	fino a 4K ciascuno	60 Hz

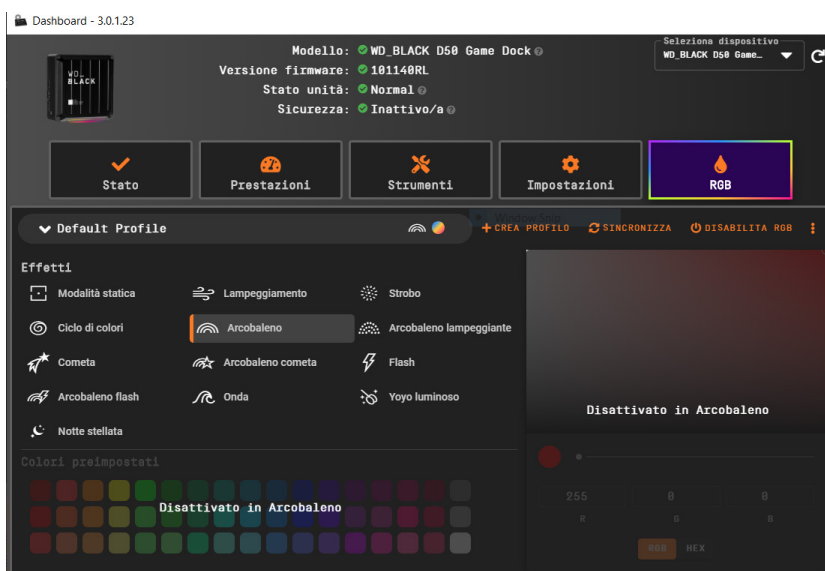
SOFTWARE WD_BLACK DASHBOARD

FUNZIONE RGB²

WD_BLACK Dashboard (solo Windows®) include una raccolta di strumenti software per gestire un dispositivo Western Digital. Questa sezione delinea le funzionalità RGB di base del software specifiche del dispositivo WD_BLACK D50 Game Dock, riportate a destra.

Download del software:
www.wdblack.com/d50gamedock

- In un sistema operativo Windows, il software WD_BLACK Dashboard è visibile nella barra delle applicazioni. Con un unico clic sull'icona nella barra delle applicazioni si aprirà il menu del software. Per aprire lo stesso menu è anche possibile cliccare due volte sull'icona del desktop.
- Quando utilizzata con un dispositivo WD_BLACK D50 Game Dock, la funzione RGB del software WD_BLACK Dashboard si avvale di un Profilo predefinito. L'impostazione predefinita del profilo è l'effetto di illuminazione Arcobaleno.
- L'effetto di illuminazione del Profilo predefinito può essere modificato selezionando una delle opzioni disponibili in Effetti. Inoltre, è possibile creare e salvare un nuovo profilo con effetti di illuminazione diversi.
- Quando il dispositivo WD_BLACK D50 Game Dock è disconnesso da un computer host o l'host ha la batteria scarica, la luce RGB viene spenta.



INFORMAZIONI SU CONFORMITÀ E GARANZIA

INFORMAZIONI FCC SUI DISPOSITIVI DI CLASSE B

Il funzionamento di questo dispositivo è soggetto alle seguenti condizioni:

- Questo dispositivo non deve generare interferenze dannose.
- Questo dispositivo deve accettare qualsiasi interferenza ricevuta, incluse interferenze che potrebbero comprometterne il funzionamento.

Il presente dispositivo è stato collaudato e ritenuto conforme ai limiti dei dispositivi digitali di classe B ai sensi delle normative FCC, parte 15. Detti limiti sono stati definiti per offrire adeguata protezione da eventuali interferenze dannose presso le installazioni domestiche. Il presente dispositivo genera, utilizza e può irradiare energia di radiofrequenza e, se non installato e usato in conformità alle istruzioni, può causare interferenze dannose alla ricezione radiofonica o televisiva. Tuttavia, non vi sono garanzie che l'interferenza non si verifichi in una particolare installazione. Se questo apparecchio causa interferenze dannose alla ricezione radiotelevisiva, come si può determinare spegnendo e accendendo l'apparecchio, si consiglia di tentare di eliminare l'interferenza adottando una o più delle misure seguenti:

- Orientare o posizionare nuovamente l'antenna ricevente.
- Aumentare la distanza tra l'apparecchio e il ricevitore.
- Collegare l'apparecchio a una presa su circuito diverso rispetto a quello al quale è collegato il ricevitore.
- Per ricevere assistenza, consultare il rivenditore o un tecnico radio-televisivo esperto. Qualsiasi cambiamento o modifica non approvata esplicitamente da WD può annullare l'autorizzazione dell'utente a utilizzare il presente dispositivo.

DICHIARAZIONE DI CONFORMITÀ A CAN ICES - 003 [B] / NMB - 003 [B]

Cet appareil numérique de la classe B est conforme à la norme NMB-003(B) du Canada. Questo dispositivo è conforme alle specifiche canadesi ICES-003(B).

CONFORMITÀ ALLE NORMATIVE PER LA SICUREZZA

Approvato per USA e Canada. CAN/CSA C22.2 No. 62638-1-14: Audio/Video, Information and Communication Technology Equipment Part 1: Safety requirements (Apparecchiature IT Parte 1: requisiti di sicurezza).

Approuvé pour les Etats-Unis et le Canada. CAN/CSA C22.2 No. 62638-1-14: Sûreté d'équipement de technologie de l'information.

Questo dispositivo deve essere utilizzato esclusivamente con l'adattatore CA UL Listed compatibile.

Cet appareil n'est destiné qu'à des adaptateurs compatibles marqués "UL Listed".

CONFORMITÀ CE [UNIONE EUROPEA]

Con la presente, Western Digital dichiara la conformità di questa apparecchiatura alle direttive applicabili del Consiglio dell'Unione Europea, incluse la Direttiva LVD 2014/35/UE in materia di bassa tensione, la Direttiva EMC 2014/30/UE in materia di compatibilità elettromagnetica, la Direttiva ErP 2009/125/CE in materia di prodotti connessi all'energia e la Direttiva RoHS 2011/65/UE, così come modificata dalla Direttiva 2015/863/UE. Il testo integrale della dichiarazione di conformità dell'UE è disponibile all'indirizzo Internet <https://www.wdc.com/products/EUDoC>.

MODALITÀ	CONSUMO ENERGETICO EFFETTIVO/LIMITE	CONDIZIONI
Rete in standby	1,62 W/2 W	Solo PC host connesso e in modalità di sospensione senza ricarica in corso e senza display.
Off	0,33 W/0,5 W	Nessun PC host né periferiche connessi, oppure tutte le periferiche connesse ma nessun dispositivo connesso alle porte USB-A anteriore e TB3 posteriore.

CONFORMITÀ AMBIENTALE [CINA]

产品中有害物质的名称及含量

部件名称	有害物质					
	铅 (Pb)	汞 (Hg)	镉 (Cd)	六价铬 (Cr(VI))	多溴联苯 (PBB)	多溴二苯醚 (PBDE)
机箱外壳壳与镜片	○	○	○	○	○	○
塑料其它部件	○	○	○	○	○	○
橡皮脚垫, 4片	○	○	○	○	○	○
金属部件	X	○	○	○	○	○
硬盘/电路板组合	X	○	○	○	○	○
电源线/电源	X	○	○	○	○	○

本表格依据SJ/T 11364-2014的规定编制。
 ○: 表示该有害物质在该部件所有均质材料中的含量均在GB/T 26572规定的限量要求以下。
 X: 表示该有害物质至少在该部件的某一均质材料中的含量超出GB/T 26572规定的限量要求。
 (在此表中, 企业可能需要根据实际情况对标记“X”的项目进行进一步的技术性解释。)

INFORMAZIONI SULLA GARANZIA

SERVIZIO DI ASSISTENZA

WD ha cura dei suoi clienti ai quali desidera offrire, sempre, un servizio impeccabile. In caso di problemi, prima di restituire il prodotto rivolgersi all'assistenza. La maggior parte delle domande rivolte al supporto tecnico possono trovare una risposta nella Knowledge Base o contattando il servizio di assistenza via e-mail all'indirizzo <http://support.wdc.com>. Per sporgere un reclamo, occorre inizialmente contattare il rivenditore presso il quale si è acquistato il prodotto. Qualora sia impossibile contattare il rivenditore presso il quale si è effettuato l'acquisto, visitare il sito Web per il supporto sui prodotti all'indirizzo <http://support.wdc.com> per informazioni su come ottenere supporto o l'autorizzazione per la restituzione del materiale (RMA). In caso di prodotto difettoso, riceverai un codice RMA con le istruzioni per rendere il prodotto. In caso di reso non autorizzato (ovvero per cui non è stato emesso un codice RMA) il prodotto ti sarà restituito a tue spese. I resi autorizzati e imballati in un contenitore approvato, prepagato e assicurato, devono essere spediti al recapito fornito con il numero RMA. Qualora, in seguito alla ricezione di un reclamo conforme alla presente garanzia, WD o il rivenditore presso il quale si è effettuato l'acquisto originale del prodotto stabiliscano la validità del reclamo, WD o il rivenditore, a loro discrezione, decideranno se procedere alla riparazione o alla sostituzione del prodotto con un prodotto equivalente o migliore oppure se rimborsare il costo dello stesso. L'utente è responsabile delle spese associate ai reclami di cui alla presente garanzia. I vantaggi offerti dalla garanzia si sommano ad eventuali altri diritti e garanzie disciplinati dal diritto australiano per la tutela dei consumatori e sulla concorrenza oppure dalla legge neozelandese sulle garanzie per i consumatori. Conserva i materiali da imballaggio e la scatola originali per riporvi o spedire il prodotto WD. Per stabilire con certezza il periodo di garanzia, verificarne la scadenza (occorre il numero di serie), all'indirizzo <http://support.wdc.com>.

GARANZIA LIMITATA

WD garantisce che il prodotto, se utilizzato normalmente, è privo di difetti nei materiali e nella lavorazione per il periodo specificato di seguito ed è pertanto conforme alle specifiche di WD. La durata della garanzia limitata varia in base al paese in cui è stato acquistato il prodotto. Il termine della garanzia limitata sarà pertanto di 5 anni nella regione dell'America Settentrionale, Centrale e Meridionale, 5 anni in Europa, Medio Oriente e Africa e 5 anni nella regione Asia Pacifico, tranne ove diversamente prescritto per legge. Il limite della garanzia limitata decorre dalla data di acquisto riportata sulla ricevuta di acquisto. WD può, a sua sola discrezione, offrire in acquisto garanzie estese. WD declina ogni responsabilità per qualsiasi prodotto reso, ove fosse determinato che lo stesso sia stato rubato o che il difetto dichiarato a) non sia presente, b) non possa essere adeguatamente rettificato per danni verificatisi prima che WD ricevesse il prodotto, oppure c) sia attribuibile a uso improprio, installazione non corretta, alterazione (ivi compresi rimozione o cancellazione delle etichette e apertura o rimozione delle unità esterne, incluso il telaio di fissaggio, tranne se il prodotto è elencato tra quelli a intervento circoscritto da parte dell'utente e la specifica alterazione è prevista dalle istruzioni pertinenti riportate sul sito <http://support.wd.com>), incidenti o manovre errate mentre in possesso di terzi diversi da WD. Durante il periodo di garanzia specificato in precedenza e a discrezione di WD, la garanzia unica ed esclusiva dell'utente, soggetta ai limiti summenzionati, sarà la riparazione o la sostituzione del prodotto con uno equivalente o migliore. La presente garanzia WD si estende ai prodotti riparati o sostituiti per coprire il periodo della garanzia originale o per novanta (90) giorni dalla data di spedizione di un prodotto riparato o sostituito, a seconda della scadenza più lunga. La presente garanzia limitata è la sola garanzia concessa da WD ed è applicabile esclusivamente ai prodotti venduti come nuovi. Le opzioni qui descritte sostituiscono a) tutte le eventuali altre opzioni e garanzie, esplicite, implicite o di legge, incluse ma non limitate a, eventuali garanzie implicite di commerciabilità o idoneità a uno scopo particolare e b) eventuali obblighi e responsabilità per danni provocati da WD, inclusi danni accidentali, indiretti, speciali, eventuali perdite finanziarie, di profitto o spese, o ancora perdite di dati derivanti da o correlate all'acquisto, l'uso o le prestazioni del prodotto, anche qualora WD fosse a conoscenza di tale eventualità. Le limitazioni di cui sopra non si applicano negli stati USA in cui non sono ammesse l'esclusione o la limitazione dei danni accidentali o indiretti. La presente garanzia pone in essere specifici diritti legali; l'utente, tuttavia, può godere di altri diritti, variabili in base allo stato di residenza.

INFORMAZIONI SULLA GARANZIA

[SOLO AUSTRALIA/NUOVA ZELANDA]

Nulla di quanto esposto nella presente garanzia altera o esclude i diritti legali sanciti dal diritto australiano per la tutela dei consumatori e sulla concorrenza o dalla legge neozelandese sulle garanzie per i consumatori. Questa garanzia identifica l'approccio preferito di WD per la risoluzione dei reclami in garanzia e definisce il metodo più veloce e semplice per le parti coinvolte. Il prodotto non è coperto da altre garanzie, esplicite o implicite per legge, incluse ma non limitate a, quelle presenti nella legge di vendita delle merci. Coloro che hanno acquistato il prodotto in Nuova Zelanda per usi professionali riconoscono e accettano la non applicabilità della legge neozelandese sulle garanzie per i consumatori.

In Australia, i nostri prodotti sono coperti da garanzie che non possono essere escluse ai sensi del diritto australiano per la tutela dei consumatori. Gli acquirenti hanno diritto a una sostituzione o a un rimborso in caso di guasti gravi e a compensazione di eventuali altre perdite o altri danni ragionevolmente prevedibili. Hanno inoltre diritto alla riparazione o alla sostituzione del prodotto qualora la qualità risulti inaccettabile e il guasto non sia annoverabile tra i guasti gravi. Per la definizione di guasto grave si rimanda al diritto australiano per la tutela dei consumatori.

SERVIZIO DI ASSISTENZA [AUSTRALIA/NUOVA ZELANDA]

WD ha cura dei suoi clienti ai quali desidera offrire, sempre, un servizio impeccabile. In caso di problemi, prima di restituire il prodotto rivolgersi all'assistenza. La maggior parte delle domande rivolte al supporto tecnico possono trovare una risposta nella Knowledge Base o contattando il servizio di assistenza via e-mail all'indirizzo <http://support.wdc.com>.

Per sporgere un reclamo, occorre inizialmente contattare il rivenditore presso il quale si è acquistato il prodotto. Qualora sia impossibile contattare il rivenditore presso il quale si è effettuato l'acquisto, visitare il sito Web per il supporto sui prodotti all'indirizzo <http://support.wdc.com> per informazioni su come ottenere supporto o l'autorizzazione per la restituzione del materiale (RMA). In caso di prodotto difettoso, riceverai un codice RMA con le istruzioni per rendere il prodotto. In caso di reso non autorizzato (ovvero per cui non è stato emesso un codice RMA) il prodotto ti sarà restituito a tue spese. I resi autorizzati e imballati in un contenitore approvato, prepagato e assicurato, devono essere spediti al recapito fornito con il numero RMA. Qualora, in seguito alla ricezione di un reclamo conforme alla presente garanzia, WD o il rivenditore presso il quale si è effettuato l'acquisto originale del prodotto stabiliscano la validità del reclamo, WD o il rivenditore, a loro discrezione, decideranno se procedere alla riparazione o alla sostituzione del prodotto con un prodotto equivalente o migliore oppure se rimborsare il costo dello stesso. L'utente è responsabile delle spese associate ai reclami di cui alla presente garanzia. I vantaggi offerti dalla garanzia si sommano ad eventuali altri diritti e garanzie disciplinati dal diritto australiano per la tutela dei consumatori e sulla concorrenza oppure dalla legge neozelandese sulle garanzie per i consumatori. Conserva i materiali da imballaggio e la scatola originali per riporvi o spedire il prodotto WD. Per stabilire con certezza il periodo di garanzia, verificarne la scadenza (occorre il numero di serie), all'indirizzo <http://support.wdc.com>.

GARANZIA

WD garantisce che, se utilizzato normalmente, il prodotto sarà privo di difetti di fabbricazione e materiali e sarà conforme alle specifiche WD per il periodo riportato di seguito. In Australia e Nuova Zelanda la durata della garanzia è di 5 anni, a meno che non sia prescritto altrimenti per legge. Il limite della garanzia decorre dalla data d'acquisto riportata sulla ricevuta registrata da un distributore o rivenditore autorizzati. La garanzia è soggetta all'esibizione della prova d'acquisto che indica la

data di inizio della stessa. Il servizio di garanzia sarà disponibile esclusivamente per i prodotti resi a un distributore autorizzato, un rivenditore autorizzato o il centro resi regionale di WD dal quale il prodotto è stato distribuito in origine. WD può, a sua sola discrezione, offrire in acquisto garanzie estese. WD declina ogni responsabilità per qualsiasi Prodotto reso, ove determini che lo stesso (i) non sia stato acquistato presso un distributore o rivenditore autorizzati, (ii) non sia stato utilizzato conformemente alle specifiche e istruzioni di WD, (iii) non sia stato utilizzato per la funzione cui era destinato o (iv) sia stato rubato a danno di WD o ancora che il difetto dichiarato a) non sia presente, b) non possa essere adeguatamente rettificato per danni verificatisi prima che WD ricevesse il Prodotto oppure c) sia attribuibile a uso improprio, errori di installazione, alterazioni (ivi comprese la rimozione o la cancellazione delle etichette e l'apertura o la rimozione delle coperture esterne, incluso il telaio di montaggio, tranne se la manutenzione del prodotto prevede l'intervento circoscritto dell'utente e la specifica modifica è tra quelle contemplate nelle istruzioni pertinenti, riportate sul sito <http://support.wdc.com>), incidenti o manovre errate mentre in possesso di terzi diversi da WD.

I PRODOTTI SONO ARTICOLI COMPLESSI E FRAGILI, OCCASIONALMENTE SOGGETTI A GUASTI DOVUTI A (A) CAUSE ESTERNE, INCLUSE LIMITAZIONI, MANOVRE ERRATE, ESPOSIZIONE A CALORE, FREDDO E UMDITÀ E INTERRUZIONI DELL'ALIMENTAZIONE O (B) GUASTI INTERNI. I GUASTI POSSONO DETERMINARE LA PERDITA, IL DANNEGGIAMENTO, LA CANCELLAZIONE O L'ALTERAZIONE DEI DATI. L'UTENTE È RESPONSABILE DELLA PERDITA, DEL DANNEGGIAMENTO, DELLA CANCELLAZIONE O DELL'ALTERAZIONE DEI DATI INDIPENDENTEMENTE DALLA CAUSA, NONCHÉ DEL BACKUP E DELLA PROTEZIONE DEI DATI ONDE EVITARNE LA PERDITA, IL DANNEGGIAMENTO, LA CANCELLAZIONE O L'ALTERAZIONE. L'UTENTE S'IMPEGNA AD ESEGUIRE COSTANTEMENTE IL BACKUP DI TUTTI I DATI ARCHIVIATI NEL PRODOTTO E A COMPLETARE IL BACKUP PRIMA DI RICHIEDERE A WD QUALSIASI SERVIZIO GENERALE E SUPPORTO TECNICO.

In Australia, se il prodotto non rientra nella categoria dei prodotti acquistati ordinariamente per usi o consumi personali, domestici o privati, e a condizione che ciò sia equo e ragionevole, la responsabilità di WD è limitata alla sostituzione del prodotto o alla fornitura di un prodotto equivalente o migliore. La presente garanzia si estende ai prodotti riparati o sostituiti per coprire il periodo della garanzia originale o per novanta (90) giorni dalla data di spedizione di un prodotto riparato o sostituito, a seconda della scadenza più lunga. La presente garanzia è la sola garanzia concessa dal produttore WD ed è applicabile esclusivamente ai prodotti venduti come nuovi.

NOTE A PIÙ PAGINE

¹ Solo modello con SSD NVMe. In base alla velocità di lettura e a test interni. Relativamente alla velocità di trasferimento, un megabyte al secondo (MB/s) equivale a un milione di byte al secondo. Le prestazioni possono variare in base ai componenti e alle configurazioni dell'hardware e del software.

² La compatibilità può variare in base alla configurazione hardware e al sistema operativo. Per ottenere il massimo a livello di affidabilità e prestazioni, installare sempre i più recenti aggiornamenti al software. Il software WD_BLACK Dashboard non è compatibile con macOS.

³ DisplayPort 1.4 è retrocompatibile con le versioni precedenti dello standard DisplayPort.

⁴ Relativamente alla capacità di storage, un gigabyte (GB) equivale a un miliardo di byte e un terabyte (TB) equivale a un bilione di byte. La capacità accessibile totale varia in base all'ambiente operativo.

⁵ Numero di giochi basato su una media di 36 GB per gioco. Il numero di giochi varia in base alle dimensioni dei file, alla formattazione e ad altri programmi e fattori.